

CALETA OLIVIA, 29 AGO. 1997

VISTO:

La Resolución 048-COSUPRO-91 y la Resolución 148-CS-96 y

CONSIDERANDO:

Que por la primera se aprobaran los "Trámites para aprobación de proyectos", el "Modelo de formulación de Proyectos", la "Presentación sintética de proyectos" y las "Instrucciones para la presentación de proyectos",

Que por la segunda se aprobara el Reglamento de Solicitud, utilización y rendición de cuentas de subsidios para proyectos de investigación/criterios para su otorgamiento;

Que ambos instrumentos constituyen al momento la reglamentación existente en la Universidad en torno a Proyectos de Investigación;

Que dichas normas no concuerdan en un todo con los actuales estándares respecto de las líneas de investigación y la política investigativa, por lo que es necesario dar coherencia a la legislación existente;

Que a fs. 29 y ss. obra proyecto de resolución de Secretaría de Ciencia y Tecnología para la derogación parcial de la Resolución N° 048-COSUPRO-91, la aprobación de un Formulario de Presentación de Proyectos de Investigación y una Planilla anual de seguimiento Final de Proyectos de Investigación;

Que la Comisión de Extensión, Investigación y Capacitación recomienda en su despacho aprobar la iniciativa de la Secretaría de Ciencia y Tecnología aludida;

Que puesto a votación, en plenario se aprueba por unanimidad;

POR ELLO:

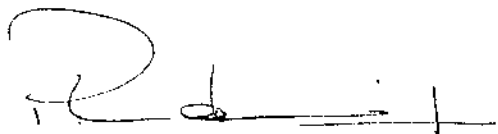
**EL CONSEJO SUPERIOR DE LA
UNIVERSIDAD NACIONAL DE LA PATAGONIA AUSTRAL
RESUELVE:**

ARTICULO 1°: DEROGAR parcialmente la Resolución 048-COSUPRO-91 (por la cual se aprueban los "Trámites para aprobación de proyectos", el "Modelo de formulación de Proyectos", la "Presentación sintética de proyectos" y las "Instrucciones para la presentación de proyectos") en lo que atinente a Proyectos de Investigación.


ARTICULO 2°: APROBAR el Formulario de Presentación de Proyectos de Investigación que como Anexo I forma parte de la presente.

ARTICULO 3°: APROBAR la Planilla anual de seguimiento de Proyectos de Investigación que como Anexo II forma parte de la presente.

ARTICULO 4°: TOMEN RAZON Secretarías de Rectorado, Unidades Académicas, dése a publicidad y cumplido, ARCHIVESE.



DCV Patricia Schembari
a/c Secretaria Consejo Superior

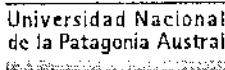


Prof. Enrique O. Isola
Rector

RESOLUCION

Nro

069



FORMULARIO PARA LA PRESENTACION DE PROYECTOS
DE INVESTIGACIÓN Y SOLICITUD DE FINANCIAMIENTO

1.1. DIRECTOR
APELLIDO Y NOMBRE:.....
DOCUMENTO: TIPO:..... NUMERO:.....
TITULO PROFESIONAL:.....
DOMICILIO:.....
LOCALIDAD:..... PCIA.:..... C.P.:.....
TEL.:..... TELEX:.....
CATEGORIA EQUIVALENTE DE INVESTIGADOR:.....
TOTAL DE HORAS SEMANALES DEDICADAS AL PROYECTO:.....
CATEGORÍA DOCENTE:..... DEDICACIÓN:.....

CODIRECTOR:
APELLIDO Y NOMBRE:.....
DOCUMENTO: TIPO:..... NUMERO:.....
TITULO PROFESIONAL:.....
DOMICILIO:.....
CALLE Y NRO.:.....
LOCALIDAD:..... PCIA.:..... C.P.:.....
TEL.:..... TELEX:.....
CATEGORIA EQUIVALENTE DE INVESTIGADOR:.....
TOTAL DE HORAS SEMANALES DEDICADAS AL PROYECTO:.....
CATEGORÍA DOCENTE:..... DEDICACIÓN:.....

1.2. UNIDAD
ORGANISMO:.....DEPENDENCIA:.....
UNIDAD EJECUTORA:.....
DOMICILIO:.....
LOCALIDAD:..... PCIA.:..... C.P.:.....
TEL.:..... TELEX:.....

1.3. DENOMINACIÓN DEL PROYECTO:.....
.....
.....

1.4. RESUMEN TÉCNICO:.....
.....
.....
.....
.....
.....
.....
.....
.....
.....
.....
.....

1.5. PALABRAS CLAVE:.....
.....

1.6. DURACIÓN DEL PROYECTO
FECHA DE INICIACIÓN: / / FECHA DE FINALIZACIÓN / /

1.7. PRESENTACION EN AÑOS ANTERIORES:
DENOMINACIÓN:.....
RESOLUCION:.....

1.8. CARACTERÍSTICAS:
TIPO DE ACTIVIDAD:.....
DISCIPLINA CIENTÍFICA:.....
CAMPO DE APLICACIÓN:.....

2

1.9. PERSONAL AFECTADO AL PROYECTO:

APELLIDO Y NOMBRE	DOCUMENTO TIPO-NUMERO	LUGAR DE TRABAJO	TITULO PROFESIONAL	CATEGORIA INVESTIGADOR	CATEGORIA DOCENTE	DEDICACION HS. SEMANAL

2.- DESCRIPCIÓN DEL PROYECTO

1.-DENOMINACION: _____

2.-ESTADO ACTUAL DEL CONOCIMIENTO SOBRE EL TEMA: _____

3.-GRADO DE AVANCE: _____


4.-OBJETIVOS: _____

5.-METODOLOGÍA: _____

6.-PLAN DE ACTIVIDADES: _____

7.-FACILIDADES DISPONIBLES: _____

8.-POSIBLES APORTES DE LOS RESULTADOS: _____



UNPA

Universidad Nacional
de la Patagonia Austral

3. INFORMACIÓN PRESUPUESTARIA DEL PROYECTO
RUBROS (Ver instrucciones)

TOTAL		SOLICITADO	OTRAS	
		A U.N.P.A. (1)	FUENTES (2)	(3=1+2)
EQUIPAMIENTO	APARATOS, INSTRUMENTOS ETC:			
	SUBTOTAL RUBRO			
PERSONAL	APELLIDO Y NOMBRE			
	SUBTOTAL RUBRO			
M. CONSUMO	INDICAR CLASES Y TIPOS			
	SUBTOTAL RUBRO			
VIAJES	EXPÓNGASE LA FINALIDAD E ITINERARIO			
	SUBTOTAL RUBRO			
BIBLIOGRAFIA				
	SUBTOTAL RUBRO			
SERVICIOS	EXPÓNGASE LA FINALIDAD			
	SUBTOTAL RUBRO			
OTROS				
	SUBTOTAL RUBRO			
TOTAL				



Si se ha solicitado financiamiento a otras fuentes, complete el cuadro siguiente precisando la entidad a quien se ha efectuado el pedido, el listado del mismo (en gestión o acordado) y el importe total.

IMPORTES SOLICITADOS A OTRAS FUENTES		
ENTIDAD	EN GESTION O ACORDADO	IMPORTE
TOTAL		

Por la presente, me responsabilizo de la exactitud de la información suministrada y de conocer y aceptar los reglamento vigentes.

Lugar y Fecha

Firma



UNPA

Universidad Nacional
de la Patagonia Austral

Presentación de Proyectos de Investigación y solicitud de Financiamiento:

Para presentación de Proyectos deben completarse los siguientes documentos:

- ❶ Identificación del Proyecto
- ❷ Descripción del Proyecto
- ❸ Presupuesto
- ❹ Curriculum
- ❺ Aval de la Unidad Ejecutora.

P.J.

Ep

INSTRUCCIONES PARA COMPLETAR EL FORMULARIO

1 IDENTIFICACIÓN DEL PROYECTO

1.1. DIRECTOR

- Consignar apellido y nombre del director en el espacio correspondiente.
- Tipo de Documento: si es argentino indicar el tipo de documento: Libreta de Enrolamiento; Libreta Cívica; Documento Nacional de Identidad. Si es extranjero y no posee Documento Nacional de Identidad, consignar si es Cédula de Identidad o Pasaporte. En todos los casos consignar el número de documento, para la eventual asignación de fondos, es imprescindible registrarlo con exactitud.
- Indicar el título profesional obtenido, el domicilio particular, localidad, provincia, código postal, teléfono particular.
- Consignar en el espacio al efecto el número de horas semanales efectivamente dedicadas al proyecto.
- Indicar la categoría correspondiente de acuerdo a la siguiente codificación:
- Indicar iguales datos para Codirector si lo hubiera.

INVESTIGADORES

1. Investigador Superior
2. Investigador Principal
3. Investigador Independiente
4. Investigador Adjunto
5. Investigador Asistente

PERSONAL UNIVERSITARIO

9. Profesor Emérito
10. Profesor Titular
11. Profesor Asociado
12. Profesor Adjunto
13. Asistente (J.T.P.)
14. Ayudante

CATEGORÍAS DE DOC. INV.

15. Cat. A
16. Cat. B
17. Cat. C
18. Cat. D

OTRAS CATEGORÍAS:

6. Becario
7. Personal de Apoyo a la Investigación
8. Otros (aclarar)

1.2. UNIDAD

Identificar el nombre y las siglas de todos los niveles que existan desde el Organismo presentante de mayor nivel hasta la unidad en que se llevará a cabo el proyecto.

Ejemplo:

Organismo: Unidad Académica Caleta Olivia (UACO)

Dependencia: Departamento Sociales

Unidad Ejecutora: División Educación

Domicilio de la Unidad:

Consignar claramente los datos solicitados

1.3. DENOMINACIÓN DEL PROYECTO

Indicar la denominación del proyecto, de modo que resulte fácil e inequívoca su identificación.

1.4. RESUMEN TÉCNICO

Resumir las características principales de la propuesta utilizando un máximo de 150 palabras.

1.5. PALABRAS CLAVE

Consignar las palabras o grupos de palabras clave relacionadas con el tema del proyecto que permitan identificarlo claramente. Tales palabras serán ordenadas teniendo en cuenta la importancia decreciente que tenga en el proyecto el tema a que se refiere cada una. El asterisco (*) se usará como separador entre palabras o grupos de palabras clave.

Ejemplo:

Denominación del proyecto "registro de iluminación natural y radiación".

El trabajo tiene por objetivo el buen uso de la iluminación natural y el aprovechamiento de la radiación solar para su utilización en el diseño de edificios en zonas áridas.

Palabras clave: iluminación * radiación solar * registro * diseño * zonas áridas *

1.6. DURACIÓN DEL PROYECTO

Indicar el tiempo previsto de ejecución del proyecto. Si se trata de un proyecto ya iniciado, consignar la fecha en que se inició el mismo.

1.7. PRESENTACIÓN EN AÑOS ANTERIORES

Si se presentó en años anteriores un proyecto relacionado: Indicar denominación, proyecto y el número de Resolución aprobatoria.

1.8. CARACTERÍSTICAS

-Tipo de actividad: consignar el tipo de actividad a la que está asociado el proyecto siguiendo la siguiente clasificación: Investigación Básica, Investigación Aplicada, Desarrollo Experimental.

-Disciplina científica: Indicar el primer término la Ciencia en que se ubica el proyecto. Ejemplo: Botánica, Anatomía Vegetal, Dicotiledóneas.

-Campo de aplicación: indicar el/los campos de aplicación entendiendo por tal, la utilidad de los resultados del proyecto, en término de la satisfacción de necesidades (actuales o potenciales), localizable en el aparato productivo o la sociedad en conjunto. Ejemplo: Producción de energía térmica por hidrocarburos.

Fertilidad del suelo
Medicina preventiva

1.9. PERSONAL AFECTADO AL PROYECTO

-Consigne apellido y nombre del personal interviniente excluyendo de esta nómina al Director y Codirector.

-Indique tipo y número de documento teniendo en cuenta las instrucciones del punto 1.1.

-Detalle el lugar donde realiza sus tareas, el personal interviniente y su título profesional.

-Deberá consignar además la categorías del personal según la clasificación del punto 1.1. su dedicación efectiva al proyecto en horas semanales.

2

DESCRIPCIÓN DEL PROYECTO:

En caso de resultar insuficiente el espacio del formulario pueden agregarse hojas.

1 - DENOMINACIÓN:

Transcriba el punto 1.3 del formulario para Identificación del Proyecto.

2 - ESTADO ACTUAL DEL CONOCIMIENTO SOBRE EL TEMA:

Haga una sucinta referencia bibliográfica sobre la información más relevante relacionada con el tema o el marco teórico involucrado.

3 - GRADO DE AVANCE:

Si el Proyecto es continuación de otro anterior, indique el grado de avance y los resultados obtenidos hasta la fecha.

4 - OBJETIVOS:

Indicar los objetivos y la finalidad del trabajo propuesto.

5 - METODOLOGÍA:

5.1 - Indicar la metodología del Proyecto

El trabajo tiene por objetivo el buen uso de la iluminación natural y el aprovechamiento de la radiación solar para su utilización en el diseño de edificios en zonas áridas.

Palabras clave: iluminación * radiación solar * registro * diseño * zonas áridas *

1.6. DURACIÓN DEL PROYECTO

Indicar el tiempo previsto de ejecución del proyecto. Si se trata de un proyecto ya iniciado, consignar la fecha en que se inició el mismo.

1.7. PRESENTACIÓN EN AÑOS ANTERIORES

Si se presentó en años anteriores un proyecto relacionado: Indicar denominación, proyecto y el número de Resolución aprobatoria.

1.8. CARACTERÍSTICAS

-Tipo de actividad: consignar el tipo de actividad a la que está asociado el proyecto siguiendo la siguiente clasificación: Investigación Básica, Investigación Aplicada, Desarrollo Experimental.

-Disciplina científica: Indicar el primer término la Ciencia en que se ubica el proyecto. Ejemplo: Botánica, Anatomía Vegetal, Dicotiledóneas.

-Campo de aplicación: indicar el/los campos de aplicación entendiendo por tal, la utilidad de los resultados del proyecto, en término de la satisfacción de necesidades (actuales o potenciales), localizable en el aparato productivo o la sociedad en conjunto. Ejemplo: Producción de energía térmica por hidrocarburos.

Fertilidad del suelo

Medicina preventiva

1.9. PERSONAL AFECTADO AL PROYECTO

-Consigne apellido y nombre del personal interviniente excluyendo de esta nómina al Director y Codirector.

-Indique tipo y número de documento teniendo en cuenta las instrucciones del punto 1.1.

-Detalle el lugar donde realiza sus tareas. el personal interviniente y su título profesional.

-Deberá consignar además la categorías del personal según la clasificación del punto 1.1. su dedicación efectiva al proyecto en horas semanales.

2

DESCRIPCIÓN DEL PROYECTO:

En caso de resultar insuficiente el espacio del formulario pueden agregarse hojas.

1 - DENOMINACIÓN:

Transcriba el punto 1.3 del formulario para Identificación del Proyecto.

2 - ESTADO ACTUAL DEL CONOCIMIENTO SOBRE EL TEMA:

Haga una sucinta referencia bibliográfica sobre la información más relevante relacionada con el tema o el marco teórico involucrado.

3 - GRADO DE AVANCE:

Si el Proyecto es continuación de otro anterior, indique el grado de avance y los resultados obtenidos hasta la fecha.

4 - OBJETIVOS:

Indicar los objetivos y la finalidad del trabajo propuesto.

5 - METODOLOGÍA:

5.1 - Indicar la metodología del Proyecto

- 1- ESTUDIOS UNIVERSITARIOS Y DE POST-GRADO:
- Institución - Título obtenido
- 2- TESIS DOCTORAL:
- Título de la tesis - Institución - Fecha - Calificación
- 3- CONOCIMIENTO DE IDIOMAS:
- 4- BECAS EN ORDEN CRONOLÓGICO DE OBTENCIÓN:
- Tipo - Tema - Institución - Período
- 5- ANTECEDENTES LABORALES EN INVESTIGACION Y DOCENCIA:
- Denominación - Período - Lugar de Trabajo - Cargo
- 6- FORMACION DE RECURSOS HUMANOS:
- Duración de Tesis - Tipo de Tesis
- Supervisión de becarios
- 7- SUBSIDIOS PARA TAREAS DE INVESTIGACION:
- Institución otorgante - Tema - Período
- 8- PUBLICACIONES (Incluir los trabajos aceptados para su aplicación):
- Autores
- Título de trabajo - Nombre de la revista
- País de edición
- Tomo Revista - Nro. de página - Año
- 9- TRABAJOS INÉDITOS (Se incluirán aquellos trabajos que aún no han sido aceptados para su publicación):
-Autores - Título del Trabajo - Año
- 10- RESÚMENES PUBLICADOS EN REVISTAS CIENTÍFICAS DE PUBLICACIÓN PERIÓDICA:
-Autores - Título
-Nombre de la revista
-País de edición
-Tomo revista - Nro. de página - Año
- 11- COMUNICACIONES A CONGRESOS; REUNIONES Y SIMPOSIOS:
- Autor - Coautor - Título de Trabajo
- Nombre del Congreso, lugar y fecha de realización
- 12- PATENTES O MODELOS DE UTILIDAD:
- Autores - Título
- Registro - Entidad titular de la patente o modelo
- Año - Países - Clase
- 13- ACTUACIONES EN SOCIEDADES CIENTÍFICAS.
- 14- PREMIOS Y DISTINCIONES OBTENIDOS.
- 15- OTROS ANTECEDENTES QUE CONSIDERE RELEVANTES.

5 AVAL DE LA INSTITUCIÓN

Recuerde adjuntar el aval de la Unidad ejecutora para desarrollar el Proyecto

SECRETARIA DE CIENCIA Y TECNOLOGIA
PROGRAMA DE INCENTIVOS

PLANILLA ANUAL DE SEGUIMIENTO DE PROYECTOS DE INVESTIGACION

ESTA PLANILLA DEBERÁ SER CUMPLIMENTADA Y FIRMADA POR EL DIRECTOR. POR SU PARTE CADA INTEGRANTE DEL PROYECTO INCLUIDOS DIRECTORES Y CODIRECTORES DEBERÁN COMPLETAR LOS PUNTOS 20 AL 27 EN HOJA APARTE CON SU FIRMA.

LA INFORMACIÓN QUE SE DETALLA EN ESTE INFORME TIENE CARÁCTER DE **DECLARACION JURADA**

INFORME PARCIAL O FINAL. PERIODO:

A	APORTADOS POR EL DIRECTOR
----------	----------------------------------

01. TÍTULO DEL PROYECTO:

02. CÓDIGO:

03. NOMBRE Y APELLIDO DEL DIRECTOR:

04. CATEGORÍA EQUIVALENTE DE INVESTIGACIÓN:

05. NOMBRE Y CATEGORÍA DEL CODIRECTOR (ES):

06. FECHA DE INICIO DEL PROYECTO:/...../.....

FECHA DE FINALIZACIÓN DEL PROYECTO:/...../.....

07. UNIDAD ACADÉMICA:

08. DISCIPLINA:

09. CAMPO DE APLICACIÓN:

10. INTEGRANTES:

11. EVALUADORES:

12. ENTIDAD QUE APROBÓ EL PROYECTO:

13. FINANCIACIÓN:

FUENTE	FECHA OTORG.	N° RES.	DURACION	MONTO

14. PLAN DE TRABAJO ORIGINAL, CON METAS PROPUESTAS.

P.J.
60

15. METAS PARCIALMENTE ALCANZADAS Y EN DESARROLLO.

16. BREVE RESUMEN DE LA LABOR ORIGINAL REALIZADA EN EL PERÍODO.

D.S.
92

17. BREVE RESUMEN DE LAS ACTIVIDADES ASIGNADAS A CADA PARTICIPANTE DEL PROYECTO (REPETIR ESTA TABLA TANTAS VECES COMO SEA NECESARIA).

PARTICIPANTE I

--

PARTICIPANTEN

--

18. INCONVENIENTES ENCONTRADOS PARA EL DESARROLLO DEL PLAN.

--

19. METAS A ALCANZAR EN EL PERIODO SIGUIENTE (EN CASO DE INFORME PARCIAL).

--

B

**APORTADOS POR EL DIRECTOR E
INDIVIDUALMENTE POR CADA INTEGRANTE**

(LOS ÍTEMS 20, 21 Y 22 SOLO INDIVIDUALMENTE SI EL TRABAJO FUERA PERSONAL.)
ANEXAR COPIAS DE LOS ABSTRACTS DE LO DECLARADO EN LOS ÍTEMS 20 Y 21 O RESUMEN DE NO MÁS DE 250
PALABRAS CUANDO CORRESPONDIERA. EN CASO DE PUBLICACIONES, ACOMPAÑARLAS EN ORIGINAL O
FOTOCOPIAS

20. DIVULGACIÓN DE LOS RESULTADOS.

A.- TRABAJOS PUBLICADOS:

TÍTULO	
REVISTA/LIBRO	
CON O SIN REFERATO	
AUTORES	

B.- TRABAJOS ACEPTADOS PARA SU PUBLICACIÓN:

TÍTULO	
REVISTA/LIBRO	
CON O SIN REFERATO	
AUTORES	

C.- COMUNICACIONES CON RELACIÓN AL TEMA EN CONGRESOS, SIMPOSIO, REUNIONES:

TÍTULO	
CONGRESO/SIMPOSIO/REUNIÓN	
LUGAR Y FECHA	
CON O SIN REFERATO	
AUTORES	

D.- TRABAJOS EN PREPARACIÓN:

TÍTULO	
AUTORES	

21. TRANSFERENCIA DE LOS RESULTADOS:

A.- CONTRATOS:

TEMA	
INSTITUCIÓN/EMPRESA	
MONTO	

B.- INFORMES Y/O MEMORIAS:

TEMA	
INSTITUCIÓN/EMPRESA	

C.- PATENTES:

TÍTULO	
NÚMERO	

EN LOS PUNTOS 20 Y 21 REPETIR LAS TABLAS TANTAS VECES COMO SEA NECESARIO.

22. PARTICIPACIÓN EN EVENTOS CIENTÍFICOS EN RELACIÓN AL TEMA:

23. NÚMERO DE HORAS SEMANALES DEDICADAS AL PROYECTO:

24. NÚMERO DE SEMANAS DEDICADAS AL PROYECTO EN EL PERÍODO:

25. DESCRIBIR, EN NO MÁS DE DOSCIENTAS PALABRAS LA LABOR PERSONAL DESARROLLADA EN EL PERÍODO.

26. ASIGNATURAS DICTADAS EN EL AÑO. INCLUIR NOMBRE, CARÁCTER ANUAL O SEMESTRAL, DURACIÓN EN SEMANAS, HORAS SEMANALES FRENTE A ALUMNOS, TOTALES DE HORAS SEMANALES DEDICADAS A LA MISMA.

27. DATOS PERSONALES DEL DIRECTOR, CODIRECTOR E INTEGRANTES

FUNCIÓN: DIRECTOR - CODIRECTOR - INTEGRANTE

IDENTIFICADOR:

APELLIDO Y NOMBRE:

DOCUMENTO: TIPO: NUMERO:

FECHA DE NACIMIENTO:/...../..... DOMICILIO:

TELÉFONO: E-MAIL:

DISCIPLINA:

DE SU FORMACIÓN PROFESIONAL: (CÓDIGO) (NOMBRE)

EN QUE DESARROLLA SU ACTIVIDAD: (CÓDIGO) (NOMBRE)

PERTENECE AL CONICET: SI NO

CATEGORÍA CONICET:

FECHA DE OBTENCIÓN:/...../.....

ORGANISMO QUE LO CATEGORIZÓ PARA EL PROGRAMA DE INCENTIVOS:

UNIVERSIDAD: CONICET:

CATEGORÍA DOCENTE: TITULAR - ADJUNTO - J.T.P. - AUXILIAR

CATEGORÍA EN EL PROGRAMA DE INCENTIVOS (CEI):

A - B - C - D - NO TIENE

FECHA DE OBTENCIÓN:/...../.....

DEDICACIONES:

A LA DOCENCIA: EX - SE - SI - NO TIENE

A LA INVESTIGACIÓN: 1 - 2 - 3

CARGO COMO AUTORIDAD UNIVERSITARIA:

DEDICACIÓN: SIMPLE - PARCIAL - COMPLETA

CÓDIGO DEL PROYECTO:/.....

ALTA EN EL PROYECTO:/...../..... BAJA EN EL PROYECTO:/...../.....

EVALUACIÓN DE LA TAREA DEL INVESTIGADOR POR SU DIRECTOR¹

.....
FIRMA DEL DIRECTOR

¹EVALUACIÓN DE LA TAREA DEL INVESTIGADOR: 1 (EXCELENTE), 2 (MUY BUENO), 3 (BUENO), 4 (REGULAR), 5 (NO SATISFACTORIO).
EN CASO DE DIRECTORES O PROYECTOS UNIPERSONALES, CONSIGNAR EVALUACIÓN DE ENTIDAD HABILITADA.

C

RESERVADO PARA LOS JUECES

DATOS DEL EVALUADOR:

APELLIDO Y NOMBRE:

DOCUMENTO: TIPO: NUMERO:

DOMICILIO:

TELÉFONO: E-MAIL:

CATEGORIA EQUIVALENTE DE INVESTIGADOR O EN CONICET:

UNIVERSIDAD O INSTITUCION DE REVISTA:

RESULTADO DE LA EVALUACION:

MUY SATISFACTORIO - SATISFACTORIO - NO SATISFACTORIO

OBSERVACIONES:

25.
30
LUGAR Y FECHA

FIRMA Y SELLO



D

PARA SER LLENADO POR LA SECRETARIA DE
CIENCIA Y TECNOLOGIA DE LA UNIVERSIDAD

EL DIRECTOR DEL PROYECTO PRESENTÓ EL INFORME FINAL EN ESTA SECRETARÍA DE CIENCIA Y TECNOLOGÍA EL/...../.....

FUE ENVIADO A LA ENTIDAD HABILITADA PARA SU EVALUACIÓN EL...../...../.....

ENTIDAD HABILITADA QUE EFECTUÓ LA EVALUACIÓN FINAL DEL PROYECTO:

CONICET

UNIVERSIDAD

OTRA (ESPECIFICAR):.....

JUECES QUE EVALUARON EL INFORME:

[illegible]

ENVIADO AL PROGRAMA DE INCENTIVOS EL DÍA/...../.....

LUGAR Y FECHA

FIRMA Y SELLO

000